
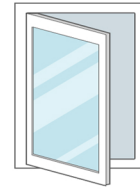



! Let op voor obstakels

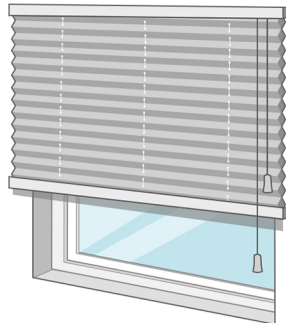
- Verwarmingsbuizen
- Uitstekend deur en/of raambeslag
- Naar binnendraaiende deuren en/of ramen



1 Wat is de plaatsing van de raamdecoratie?


Op de dag (over het kozijn)

De raamdecoratie komt op de muur of over het kozijn te hangen.

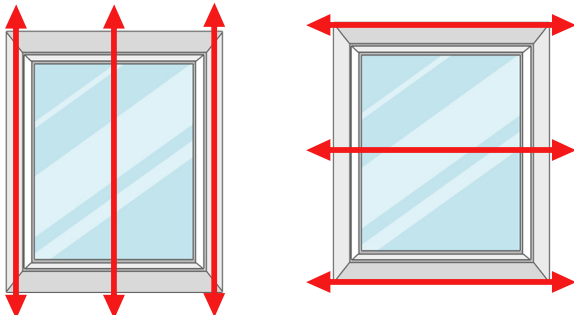


In de dag (in het kozijn)

De raamdecoratie komt tussen twee muren of in het kozijn te hangen.



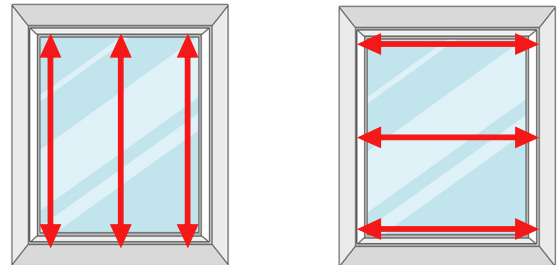
2 Meten: Op de dag



Hoogte: Meet de hoogte van het kozijn op 3 plaatsen. Tel de gewenste overlap bij de hoogte op (ons advies: minimaal 2cm).

Breedte: Meet de breedte van het kozijn op 3 plaatsen. Tel de gewenste overlap bij de breedte op (ons advies: minimaal 2cm).

2 Meten: In de dag



Hoogte: Meet de hoogte van het kozijn op 3 plaatsen.

Breedte: Meet de breedte van het kozijn op 3 plaatsen. Haal 5mm van de totale breedte af.

- Kies altijd de kleinste maat en haal dan pas de aftrek eraf of overlap toe.
- De stofmaat is 3mm smaller dan de bestelmaat.

Toch nog hulp nodig?

Bel gerust [020-2613415](tel:020-2613415) of stuur ons een email met fotos van de situatie (en uw vragen). Wij reageren dan met instructies/antwoorden. Email ons op hulp@paxraamdecoratie.nl